

# ОТЧЕТ О ФИНАНСОВЫХ РЕЗУЛЬТАТАХ ДЕЯТЕЛЬНОСТИ УЧРЕЖДЕНИЯ

на 1 января 2019 г.

Учреждение МБДОУ «Детский сад № 145»

Обособленное подразделение \_\_\_\_\_

Учредитель город Даержинск

Наименование органа, осуществляющего полномочия учредителя Администрация города Даержинска

Периодичность: годовая

Единица измерения: руб.

Форма по ОКУД \_\_\_\_\_

Дата 01.01.2019

по ОКПО 68948413

ИНН 6249055159

по ОКТМО \_\_\_\_\_

по ОКПО \_\_\_\_\_

ИНН \_\_\_\_\_

Глава по БК 001

по ОКЕИ \_\_\_\_\_

КОДЫ
0503721
01.01.2019
68948413
6249055159
22421000000
001
383

Наименование показателя	Код строки	Код аналитики	Деятельность с целевыми средствами	Деятельность по государственному заданию	Приносящая доход деятельность	Итого
1	2	3	4	5	6	7
<b>Доходы (стр. 030 + стр. 040 + стр. 050 + стр. 060 + стр. 090 + стр. 100)</b>	<b>010</b>	<b>100</b>	<b>465 802,00</b>	<b>29 661 706,05</b>	<b>4 020 083,88</b>	<b>34 147 591,93</b>
<i>Доходы от собственности</i>	030	120	-	-	-	-
<i>Доходы от оказания платных услуг (работ), компенсаций затрат</i>	040	130	-	30 409 217,05	3 927 160,88	34 336 377,93
<i>Штрафы, пени, неустойки, возмещения ущерба</i>	050	140	-	-	-	-
<i>Безвозмездные поступления от бюджетов</i>	060	150	-	-	-	-
в том числе:						
поступления от наднациональных организаций и правительств иностранных государств	062	152	-	-	-	-
поступления от международных финансовых организаций	063	153	-	-	-	-
<i>Доходы от операций с активами</i>	090	170	-	-749 900,00	743,00	-749 157,00
из них:						
доходы от переоценки активов	091	171	-	-	-	-
доходы от реализации активов	092	172	-	-749 900,00	743,00	-749 157,00
из них:						
доходы от реализации нефинансовых активов	093	172	-	-	743,00	743,00
доходы от реализации финансовых активов	096	172	-	-	-	-
чрезвычайные доходы от операций с активами	099	173	-	-	-	-


Наименование показателя	Код строки	Код аналитики	Деятельность с целевыми средствами	Деятельность по государственному заданию	Приносящая доход деятельность	Итого
1	2	3	4	5	6	7
<b>Прочие доходы</b>	100	180	465 802,00	2 389,00	92 180,00	560 371,00
из них:						
субсидии	101	183	465 802,00	-	-	465 802,00
субсидии на осуществление капитальных вложений	102	184	-	-	-	-
иные трансферты	103	189	-	-	-	-
иные прочие доходы	104	189	-	2 389,00	92 180,00	94 569,00
<b>Расходы (стр. 160 + стр. 170 + стр. 190 + стр. 210 + стр. 230 + стр. 240 + стр. 250 + стр. 260)</b>	150	200	197 502,00	32 539 646,62	3 848 158,03	36 585 306,65
<b>Оплата труда и начисления на выплаты по оплате труда</b>	160	210	-	25 181 199,50	13 390,00	25 194 589,50
в том числе:						
заработная плата	161	211	-	19 375 866,73	-	19 375 866,73
прочие выплаты	162	212	-	2 026,55	13 390,00	15 416,55
начисления на выплаты по оплате труда	163	213	-	5 803 306,22	-	5 803 306,22
<b>Оплата работ, услуг</b>	170	220	79 320,00	3 758 631,39	404 851,82	4 242 803,21
в том числе:						
услуги связи	171	221	-	28 173,40	-	28 173,40
транспортные услуги	172	222	-	-	3 200,00	3 200,00
коммунальные услуги	173	223	-	3 224 229,46	-	3 224 229,46
арендная плата за пользование имуществом	174	224	-	-	-	-
работы, услуги по содержанию имущества	175	225	79 320,00	477 528,53	251 741,82	808 590,35
прочие работы, услуги	176	226	-	28 700,00	149 910,00	178 610,00
<b>Обслуживание долговых обязательств</b>	190	230	-	-	-	-
в том числе:						
обслуживание долговых обязательств учреждения	193	233	-	-	-	-
процентные расходы по обязательствам	194	234	-	-	-	-
<b>Безвозмездные перечисления организациям</b>	210	240	-	-	-	-
в том числе:						
безвозмездные перечисления государственным и муниципальным организациям	211	241	-	-	-	-
безвозмездные перечисления организациям, за исключением государственных и муниципальных организаций	212	242	-	-	-	-
<b>Безвозмездные перечисления бюджетам</b>	230	250	-	-	-	-
в том числе:						
перечисления наднациональным организациям и правительствам иностранных государств	232	252	-	-	-	-
перечисления международным организациям	233	253	-	-	-	-

Наименование показателя	Код строки	Код аналитики	Деятельность с целевыми средствами	Деятельность по государственному заданию	Приносящая доход деятельность	Итого
1	2	3	4	5	6	7
<b>Социальное обеспечение</b>	240	260	-	-	-	-
в том числе:						
пособия по социальной помощи населению	242	262	-	-	-	-
пенсии, пособия, выплачиваемые организациями сектора государственного управления	243	263	-	-	-	-
<b>Прочие расходы</b>	250	290	-	490 964,22	-	490 964,22
<b>Расходы по операциям с активами</b>	260	270	118 182,00	3 108 851,51	3 429 916,21	6 656 949,72
в том числе:						
амортизация основных средств и нематериальных активов	261	271	-	1 495 369,59	89 078,56	1 584 448,15
расходование материальных запасов	264	272	118 182,00	1 613 481,92	3 340 837,65	5 072 501,57
чрезвычайные расходы по операциям с активами	269	273	-	-	-	-
<b>Чистый операционный результат (стр. 301 - стр. 302); (стр. 310 + стр. 400)</b>	300		268 300,00	-2 877 940,57	171 925,85	-2 437 714,72
<b>Операционный результат до налогообложения (стр. 010 - стр. 150)</b>	301		268 300,00	-2 877 940,57	171 925,85	-2 437 714,72
<b>Налог на прибыль</b>	302		-	-	-	-
<b>Операции с нефинансовыми активами (стр. 320 + стр. 330 + стр. 350 + стр. 360 + стр. 370 + стр. 380 + стр. 390)</b>	310		37 300,00	-289 554,07	58 981,62	-193 272,45
<b>Чистое поступление основных средств</b>	320		-	-331 288,12	-6 328,56	-337 616,68
в том числе:						
увеличение стоимости основных средств	321	310	231 000,00	1 164 081,47	82 750,00	1 477 831,47
уменьшение стоимости основных средств	322	41X	231 000,00	1 495 369,59	89 078,56	1 815 448,15
<b>Чистое поступление нематериальных активов</b>	330		-	-	-	-
в том числе:						
увеличение стоимости нематериальных активов	331	320	-	-	-	-
уменьшение стоимости нематериальных активов	332	42X	-	-	-	-
<b>Чистое поступление произведенных активов</b>	350		-	-	-	-
в том числе:						
увеличение стоимости произведенных активов	351	330	-	-	-	-
уменьшение стоимости произведенных активов	352	43X	-	-	-	-
<b>Чистое поступление материальных запасов</b>	360		37 300,00	41 734,05	65 310,18	144 344,23
в том числе:						
увеличение стоимости материальных запасов	361	340	155 482,00	1 655 215,97	3 406 770,83	5 217 468,80
уменьшение стоимости материальных запасов	362	440	118 182,00	1 613 481,92	3 341 460,65	5 073 124,57


Наименование показателя	Код строки	Код аналитики	Деятельность с целевыми средствами	Деятельность по государственному заданию	Приносящая доход деятельность	Итого
1	2	3	4	5	6	7
Чистое поступление прав пользования активом	370		-	-	-	-
в том числе:						
увеличение стоимости прав пользования активом	371	350	-	-	-	-
уменьшение стоимости прав пользования активом	372	450	-	-	-	-
Чистое изменение затрат на изготовление готовой продукции (работ, услуг)	380		-	-	-	-
в том числе:						
увеличение затрат	381	x	-	32 535 756,38	3 790 778,03	36 326 534,41
уменьшение затрат	382	x	-	32 535 756,38	3 790 778,03	36 326 534,41
Чистое поступление расходов будущих периодов	390	x	-	-	-	-
Операции с финансовыми активами и обязательствами (стр. 410 - стр. 510)	400		231 000,00	-2 588 386,50	112 944,23	-2 244 442,27
Операции с финансовыми активами (стр. 420 + стр. 430 + стр. 440 + стр. 460 + стр. 470 + стр. 480)	410		-	-2 646 313,00	83 640,77	-2 562 672,23
Чистое поступление средств учреждений	420		270 000,00	-1 934 113,14	307 532,29	-1 356 580,85
в том числе:						
поступление средств	421	510	735 802,00	32 390 732,22	4 175 244,72	37 301 778,94
выбытие средств	422	610	465 802,00	34 324 845,36	3 867 712,43	38 658 359,79
Чистое поступление ценных бумаг, кроме акций	430		-	-	-	-
в том числе:						
увеличение стоимости ценных бумаг, кроме акций и иных форм участия в капитале	431	520	-	-	-	-
уменьшение стоимости ценных бумаг, кроме акций и иных форм участия в капитале	432	620	-	-	-	-
Чистое поступление акций и иных форм участия в капитале	440		-	-	-	-
в том числе:						
увеличение стоимости акций и иных форм участия в капитале	441	530	-	-	-	-
уменьшение стоимости акций и иных форм участия в капитале	442	630	-	-	-	-
Чистое предоставление займов (ссуд)	460		-	-	-	-
в том числе:						
увеличение задолженности по предоставленным займам (ссудам)	461	540	-	-	-	-
уменьшение задолженности по предоставленным займам (ссудам)	462	640	-	-	-	-
Чистое поступление иных финансовых активов	470		-	-	-	-
в том числе:						
увеличение стоимости иных финансовых активов	471	550	-	-	-	-
уменьшение стоимости иных финансовых активов	472	650	-	-	-	-


Наименование показателя	Код строки	Код аналитики	Деятельность с целевыми средствами	Деятельность по государственному заданию	Приносящая доход деятельность	Итого
1	2	3	4	5	6	7
<b>Чистое увеличение дебиторской задолженности</b>	<b>480</b>		<b>-270 000,00</b>	<b>-712 199,86</b>	<b>-223 891,52</b>	<b>-1 206 091,38</b>
в том числе:						
увеличение дебиторской задолженности	481	560	486 053,00	33 469 387,88	3 987 483,40	37 942 924,28
уменьшение дебиторской задолженности	482	660	756 053,00	34 181 587,74	4 211 374,92	39 149 016,66
<b>Операции с обязательствами (стр. 520 + стр. 530 + стр. 540 + стр. 550 + стр. 560)</b>	<b>510</b>		<b>-231 000,00</b>	<b>-57 926,50</b>	<b>-29 303,46</b>	<b>-318 229,96</b>
<b>Чистое увеличение задолженности по привлечениям перед резидентами</b>	<b>520</b>		<b>-</b>	<b>-</b>	<b>-</b>	<b>-</b>
в том числе:						
увеличение задолженности по привлечениям перед резидентами	521	710	-	-	-	-
уменьшение задолженности по привлечениям перед резидентами	522	810	-	-	-	-
<b>Чистое увеличение задолженности по привлечениям перед нерезидентами</b>	<b>530</b>		<b>-</b>	<b>-</b>	<b>-</b>	<b>-</b>
в том числе:						
увеличение задолженности по привлечениям перед нерезидентами	531	720	-	-	-	-
уменьшение задолженности по привлечениям перед нерезидентами	532	820	-	-	-	-
<b>Чистое увеличение прочей кредиторской задолженности</b>	<b>540</b>		<b>-231 000,00</b>	<b>-57 926,50</b>	<b>-29 303,46</b>	<b>-318 229,96</b>
в том числе:						
увеличение прочей кредиторской задолженности	541	730	465 802,00	53 393 165,66	3 817 199,65	57 676 167,31
уменьшение прочей кредиторской задолженности	542	830	696 802,00	53 451 092,16	3 846 503,11	57 994 397,27
<b>Чистое изменение резервов предстоящих расходов</b>	<b>550</b>	<b>x</b>	<b>-</b>	<b>-</b>	<b>-</b>	<b>-</b>
<b>Чистое изменение резервов предстоящих расходов</b>	<b>560</b>	<b>x</b>	<b>-</b>	<b>-</b>	<b>-</b>	<b>-</b>

Руководитель

  
 Т.М. Малова  
 (подпись) (расшифровка подписи)

Главный бухгалтер

  
 Е.А. Козлова  
 (подпись) (расшифровка подписи)




МБУ «ЦБ ОУ», ИНН5249083614, ОГРН1065249064957  
 (наименование, ОГРН, ИНН, КПП, местонахождение)

Исполнитель

Руководитель (подпись)  
 Директор МБУ "ЦБ ОУ"  
 (подпись) (расшифровка подписи)

Директор МБУ "ЦБ ОУ"  
 (должность)

  
 Н.В. Волкова  
 (подпись) (расшифровка подписи)

Главный бухгалтер (подпись)  
 Е.А. Козлова  
 (подпись) (расшифровка подписи)

Е.А. Козлова  
 (расшифровка подписи)

8(8313)33-118(8313)33-118(8313)33-10-11  
 (телефон, e-mail)

12 февраля 2019 г.

